





MUNICIPIO DE TAMPICO ALTO.

Estado Analítico de Ingresos
del 1 de enero al 29 de febrero de 2024


Rubro de Ingresos	Ingreso					Diferencia
	Estimado	Ampliaciones y Reducciones	Modificado	Devengado	Recaudado	
	(1)	(2)	(3 = 1 + 2)	(4)	(5)	
Impuestos	\$3,390,249.87	-	\$3,390,249.87	\$1,864,225.23	\$1,864,225.23	\$-1,526,024.64
Cuotas y aportaciones de seguridad social	-	-	-	-	-	-
Contribuciones de Mejoras	-	-	-	-	-	-
Derechos	\$3,149,804.43	\$22,389.50	\$3,172,193.93	\$539,819.36	\$539,819.36	\$-2,609,985.07
Productos	\$10,900.00	\$24,169.82	\$35,069.82	\$24,169.82	\$24,169.82	\$13,269.82
Aprovechamientos	\$269,648.33	-	\$269,648.33	\$68,606.96	\$68,606.96	\$-201,041.37
Ingresos por Venta de Bienes, Prestación de Servicios y Otros Ingresos	-	-	-	-	-	-
Participaciones, Aportaciones, Convenios, Incentivos Derivados de la Colaboración	\$90,077,481.00	\$1,769,484.98	\$91,846,965.98	\$13,964,591.30	\$13,964,591.30	\$-76,112,889.70
Transferencias, Asignaciones, Subsidios y Subvenciones, y Pensiones y Jubilaciones	-	-	-	-	-	-
Ingresos Derivados de financiamiento	-	-	-	-	-	-
Total	\$96,898,083.63	\$1,816,044.30	\$98,714,127.93	\$16,461,412.67	\$16,461,412.67	
				Ingresos excedentes		\$-80,436,670.96

Estado Analítico de Ingresos Por Fuente de Financiamiento	Ingreso					Diferencia
	Estimado	Ampliaciones y Reducciones	Modificado	Devengado	Recaudado	
	(1)	(2)	(3 = 1 + 2)	(4)	(5)	
Ingresos del Poder Ejecutivo Federal o Estatal y de los Municipios	\$96,898,083.63	\$1,816,044.30	\$98,714,127.93	\$16,461,412.67	\$16,461,412.67	\$-80,436,670.96
Impuestos	\$3,390,249.87	-	\$3,390,249.87	\$1,864,225.23	\$1,864,225.23	\$-1,526,024.64
Cuotas y aportaciones de seguridad social	-	-	-	-	-	-
Contribuciones de Mejoras	-	-	-	-	-	-
Derechos	\$3,149,804.43	\$22,389.50	\$3,172,193.93	\$539,819.36	\$539,819.36	\$-2,609,985.07
Productos	\$10,900.00	\$24,169.82	\$35,069.82	\$24,169.82	\$24,169.82	\$13,269.82
Aprovechamientos	\$269,648.33	-	\$269,648.33	\$68,606.96	\$68,606.96	\$-201,041.37
Participaciones, Aportaciones, Convenios, Incentivos Derivados de la Colaboración Fiscal	\$90,077,481.00	\$1,769,484.98	\$91,846,965.98	\$13,964,591.30	\$13,964,591.30	\$-76,112,889.70
Transferencias, Asignaciones, Subsidios y Subvenciones, y Pensiones y Jubilaciones	-	-	-	-	-	-
Ingresos de los Entes Públicos de los Poderes Legislativo y Judicial, de los	-	-	-	-	-	-
Cuotas y aportaciones de seguridad social	-	-	-	-	-	-
Productos	-	-	-	-	-	-
Ingresos por Venta de Bienes, Prestación de Servicios y Otros Ingresos	-	-	-	-	-	-
Transferencias, Asignaciones, Subsidios y Subvenciones, y Pensiones y Jubilaciones	-	-	-	-	-	-
Ingresos derivados de financiamiento	-	-	-	-	-	-
Ingresos Derivados de Financiamientos	-	-	-	-	-	-
Total	\$96,898,083.63	\$1,816,044.30	\$98,714,127.93	\$16,461,412.67	\$16,461,412.67	
				Ingresos excedentes		\$-80,436,670.96


 Presidente Municipal
 Constitucional
 Tampico Alto, Ver.
 2022-2025
 LIC. VANESSA LOPEZ RANGEL
 PRESIDENTE


 Tesorería Municipal
 Tampico Alto, Ver.
 2022-2025
 ING. ABILENE JUDITH MARTINEZ ARAN
 TESORERO MUNICIPAL


 SÍNDICO ÚNICO
 Tampico Alto, Ver.
 2022-2025
 ING. CIRO EDUARDO MAYA PULIDO
 SINDICO MUNICIPAL


 Regidor Único
 Tampico Alto, Ver.
 2022-2025
 C. RAFAEL MORALES CRUZ
 REGIDOR UNICO

