



MUNICIPIO DE TAMPICO ALTO


Estado Analítico de Ingresos  
del 1 de enero al 31 de enero de 2019


Rubro de Ingresos	Ingreso					Diferencia (6 = 5 - 1)
	Estimado	Ampliaciones y Reducciones	Modificado	Devengado	Recaudado	
	(1)	(2)	(3 = 1 + 2)	(4)	(5)	
Impuestos	\$2,260,479.92	\$35,445.04	\$2,295,924.96	\$797,504.23	\$797,504.23	\$-1,462,975.69
Cuotas y aportaciones de seguridad social	-	-	-	-	-	-
Contribuciones de Mejoras	-	-	-	-	-	-
Derechos	\$1,400,896.71	\$30,503.40	\$1,431,400.11	\$196,115.00	\$196,115.00	\$-1,204,781.71
Productos	-	-	-	-	-	-
Aprovechamientos	\$111,609.42	-	\$111,609.42	\$31,333.23	\$31,333.23	\$-80,276.19
Ingresos por Venta de Bienes y Servicios	-	-	-	-	-	-
Participaciones y Aportaciones	\$64,315,631.10	\$716.07	\$64,316,347.17	\$1,826,532.80	\$1,826,532.80	\$-62,489,098.30
Transferencias, Asignaciones, Subsidios y Otras Ayudas	\$964,374.00	-	\$964,374.00	-	-	\$-964,374.00
Ingresos Derivados de financiamiento	-	-	-	-	-	-
<b>Total</b>	<b>\$69,052,991.15</b>	<b>\$66,664.51</b>	<b>\$69,119,655.66</b>	<b>\$2,851,485.26</b>	<b>\$2,851,485.26</b>	

Ingresos excedentes \$-66,201,505.89


Estado Analítico de Ingresos Por Fuente de Financiamiento	Ingreso					Diferencia (6 = 5 - 1)
	Estimado	Ampliaciones y Reducciones	Modificado	Devengado	Recaudado	
	(1)	(2)	(3 = 1 + 2)	(4)	(5)	
Ingresos de Gobierno	\$69,052,991.15	\$66,664.51	\$69,119,655.66	\$2,851,485.26	\$2,851,485.26	\$-66,201,505.89
Impuestos	\$2,260,479.92	\$35,445.04	\$2,295,924.96	\$797,504.23	\$797,504.23	\$-1,462,975.69
Contribuciones de mejoras	-	-	-	-	-	-
Derechos	\$1,400,896.71	\$30,503.40	\$1,431,400.11	\$196,115.00	\$196,115.00	\$-1,204,781.71
Productos	-	-	-	-	-	-
Aprovechamientos	\$111,609.42	-	\$111,609.42	\$31,333.23	\$31,333.23	\$-80,276.19
Participaciones y aportaciones	\$64,315,631.10	\$716.07	\$64,316,347.17	\$1,826,532.80	\$1,826,532.80	\$-62,489,098.30
Transferencias, asignaciones, subsidios y otras ayudas	\$964,374.00	-	\$964,374.00	-	-	\$-964,374.00
Ingresos de Organismos y Empresas	-	-	-	-	-	-
Cuotas y aportaciones de seguridad social	-	-	-	-	-	-
Ingresos por venta de bienes y servicios	-	-	-	-	-	-
Transferencias, Asignaciones, Subsidios y Otras Ayudas	-	-	-	-	-	-
Ingresos derivados de financiamiento	-	-	-	-	-	-
Títulos y valores de la deuda pública interna a largo plazo	-	-	-	-	-	-
Préstamos de la deuda pública interna por pagar a largo plazo	-	-	-	-	-	-
Arrendamiento financiero por pagar a largo plazo	-	-	-	-	-	-
<b>Total</b>	<b>\$69,052,991.15</b>	<b>\$66,664.51</b>	<b>\$69,119,655.66</b>	<b>\$2,851,485.26</b>	<b>\$2,851,485.26</b>	

Ingresos excedentes \$-66,201,505.89

  
**Presidente Municipal**  
**Constitucional**  
ING. ADRIAN DOMINGUEZ RANGEL  
PRESIDENTE  
**Tampico Alto, Ver.**  
**2018 - 2021**

  
C. MARIA DEL CARMEN PECERO RAMIREZ  
SINDICO MUNICIPAL

  
**Sindico Único**  
**H. Ayuntamiento Constitucional**  
**Tampico, Alto Ver.**  
**2018-2021**

  
L.A.E. CYNTHIA DENEBO REYES PEREZ  
TESORERO MUNICIPAL  
**Tesorería Municipal**  
**Tampico Alto, Ver.**  
**2018 - 2021**

  
ARQ. SUSANA YAZMIN CHINA GUTIERREZ  
REGIDORA UNICO

  
**REGIDORA**  
**TAMPICO ALTO, VER.**  
**2018 - 2021**

