


**MUNICIPIO DE TAMPICO ALTO.**  
**Estado de Flujos de Efectivo**  
**Del 1 de enero al 31 de enero de 2024**  
**(cifras en pesos)**

Concepto	2024	2023
<b>Flujos de Efectivo de las Actividades de Operación</b>		
<b>Origen</b>	<b>\$5,228,754.08</b>	<b>\$101,186,046.10</b>
Impuestos	\$984,087.90	\$3,371,347.56
Cuotas y Aportaciones de Seguridad Social	\$0.00	\$0.00
Contribuciones de Mejoras	\$0.00	\$0.00
Derechos	\$274,341.58	\$3,115,727.28
Productos	\$24,169.81	\$1,001,758.06
Aprovechamientos	\$42,385.40	\$204,005.54
Ingresos por Venta de Bienes y Prestación de Servicios	\$0.00	\$0.00
Participaciones, Aportaciones, Convenios, Incentivos Derivados de la Colaboración Fiscal	\$3,903,769.39	\$89,808,673.93
Transferencias, Asignaciones, Subsidios y Subvenciones, y Pensiones y Jubilaciones	\$0.00	\$3,472,078.55
Otros Orígenes de Operación	\$0.00	\$212,455.18
<b>Aplicación</b>	<b>\$2,431,024.48</b>	<b>\$97,894,099.06</b>
Servicios Personales	\$1,364,682.71	\$20,336,751.79
Materiales y Suministros	\$200,817.44	\$9,291,959.38
Servicios Generales	\$815,124.33	\$14,570,435.91
Transferencias Internas y Asignaciones al Sector Público	\$0.00	\$0.00
Transferencias al Resto del Sector Público	\$0.00	\$0.00
Subsidios y Subvenciones	\$0.00	\$0.00
Ayudas Sociales	\$50,400.00	\$1,332,112.85
Pensionamientos y Jubilaciones	\$0.00	\$0.00
Transferencias a Fideicomisos, Mandatos y Contratos Análogos	\$0.00	\$0.00
Transferencias a la Seguridad Social	\$0.00	\$0.00
Donativos	\$0.00	\$0.00
Transferencias al Exterior	\$0.00	\$0.00
Participaciones	\$0.00	\$0.00
Aportaciones	\$0.00	\$0.00
Convenios	\$0.00	\$56,027.30
Otras Aplicaciones de Operación	\$0.00	\$52,306,811.83
<b>Flujos Netos de Efectivo por Actividades de Operación</b>	<b>\$2,797,729.60</b>	<b>\$3,291,947.04</b>
<b>Flujos de Efectivo de las Actividades de Inversión</b>		
<b>Origen</b>	<b>\$0.00</b>	<b>\$190,413.83</b>
Bienes Inmuebles, Infraestructura y Construcciones en Proceso	\$0.00	\$0.00
Bienes Muebles	\$0.00	\$0.00
Otros Orígenes de Inversión	\$0.00	\$190,413.83
<b>Aplicación</b>	<b>\$2,329,771.21</b>	<b>\$1,628,227.28</b>
Bienes Inmuebles, Infraestructura y Construcciones en Proceso	\$1,253,098.40	\$0.00
Bienes Muebles	\$0.00	\$1,039,699.34
Otras Aplicaciones de Inversión	\$1,076,672.81	\$588,527.94
<b>Flujos Netos de Efectivo por Actividades de Inversión</b>	<b>-\$2,329,771.21</b>	<b>-\$1,437,813.45</b>
<b>Flujo de Efectivo de las Actividades de Financiamiento</b>		
<b>Origen</b>	<b>\$904,835.70</b>	<b>\$0.03</b>
Endeudamiento Neto	\$0.00	\$0.00
Interno	\$0.00	\$0.00
Externo	\$0.00	\$0.00
Otros Orígenes de Financiamiento	\$904,835.70	\$0.03
<b>Aplicación</b>	<b>\$27,699.93</b>	<b>\$1,253,086.63</b>
Servicios de la Deuda	\$0.00	\$21,075.64
Interno	\$0.00	\$21,075.64
Externo	\$0.00	\$0.00


MUNICIPIO DE TAMPICO ALTO.  
 Estado de Flujos de Efectivo  
 Del 1 de enero al 31 de enero de 2024  
 (cifras en pesos)

Otras Aplicaciones de Financiamiento	\$27,699.93	\$1,232,010.99
<b>Flujos Netos de Efectivo por Actividades de Financiamiento</b>	<b>\$877,135.77</b>	<b>-\$1,253,086.60</b>
<b>Incremento/Disminución Neta en el Efectivo y Equivalentes al Efectivo</b>	<b>\$1,345,094.16</b>	<b>\$601,046.99</b>
<b>Efectivo y Equivalentes al Efectivo al Inicio del Ejercicio</b>	<b>\$1,478,486.26</b>	<b>\$877,439.27</b>
<b>Efectivo y Equivalentes al Efectivo al Final del Ejercicio</b>	<b>\$2,823,580.42</b>	<b>\$1,478,486.26</b>


Bajo protesta de decir verdad declaramos que los Estados Financieros y sus Notas son razonablemente correctos y son responsabilidad del emisor

  
 LIC. VANESSA PÉREZ RANGEL  
 PRESIDENTE MUNICIPAL

Presidente Municipal  
 Constitucional  
 Tampico Alto, Ver.  
 2022-2025

  
 ING. ABILENE JUDITH MARTÍNEZ ARÁN  
 TESORERA MUNICIPAL

Tesorería Municipal  
 Tampico Alto, Ver.  
 2022-2025

  
 ING. CIRO EDUARDO MAYA PULIDO  
 SÍNDICO ÚNICO

Síndico Único  
 Tampico Alto, Ver.  
 2022-2025

  
 C. RAFAEL MORALES CRUZ  
 REGIDOR ÚNICO

Regidor Único  
 Tampico Alto, Ver.  
 2022-2025