

MUNICIPIO DE TAMPICO ALTO.
Estado de Flujos de Efectivo
Del 1 de enero al 29 de febrero de 2024
(cifras en pesos)


Concepto	2024	2023
Flujos de Efectivo de las Actividades de Operación		
Origen	\$16,461,412.67	\$101,186,046.10
Impuestos	\$1,864,225.23	\$3,371,347.56
Cuotas y Aportaciones de Seguridad Social	\$0.00	\$0.00
Contribuciones de Mejoras	\$0.00	\$0.00
Derechos	\$539,819.36	\$3,115,727.28
Productos	\$24,169.82	\$1,001,758.06
Aprovechamientos	\$68,606.96	\$204,005.54
Ingresos por Venta de Bienes y Prestación de Servicios	\$0.00	\$0.00
Participaciones, Aportaciones, Convenios, Incentivos Derivados de la Colaboración Fiscal y	\$13,964,591.30	\$89,808,673.93
Transferencias, Asignaciones, Subsidios y Subvenciones, y Pensiones y Jubilaciones	\$0.00	\$3,472,078.55
Otros Orígenes de Operación	\$0.00	\$212,455.18
Aplicación	\$5,546,804.11	\$97,894,099.06
Servicios Personales	\$2,821,541.81	\$20,336,751.79
Materiales y Suministros	\$1,171,468.98	\$9,291,959.38
Servicios Generales	\$1,435,550.32	\$14,570,435.91
Transferencias Internas y Asignaciones al Sector Público	\$0.00	\$0.00
Transferencias al Resto del Sector Público	\$0.00	\$0.00
Subsidios y Subvenciones	\$0.00	\$0.00
Ayudas Sociales	\$108,665.00	\$1,332,112.85
Pensiones y Jubilaciones	\$0.00	\$0.00
Transferencias a Fideicomisos, Mandatos y Contratos Análogos	\$0.00	\$0.00
Transferencias a la Seguridad Social	\$0.00	\$0.00
Donativos	\$0.00	\$0.00
Transferencias al Exterior	\$0.00	\$0.00
Participaciones	\$0.00	\$0.00
Aportaciones	\$0.00	\$0.00
Convenios	\$9,578.00	\$56,027.30
Otras Aplicaciones de Operación	\$0.00	\$52,306,811.83
Flujos Netos de Efectivo por Actividades de Operación	\$10,914,608.56	\$3,291,947.04
Flujos de Efectivo de las Actividades de Inversión		
Origen	\$0.00	\$190,413.83
Bienes Inmuebles, Infraestructura y Construcciones en Proceso	\$0.00	\$0.00
Bienes Muebles	\$0.00	\$0.00
Otros Orígenes de Inversión	\$0.00	\$190,413.83
Aplicación	\$2,340,319.29	\$1,628,227.28
Bienes Inmuebles, Infraestructura y Construcciones en Proceso	\$1,253,098.40	\$0.00
Bienes Muebles	\$0.00	\$1,039,699.34
Otras Aplicaciones de Inversión	\$1,087,220.89	\$588,527.94
Flujos Netos de Efectivo por Actividades de Inversión	-\$2,340,319.29	-\$1,437,813.45
Flujo de Efectivo de las Actividades de Financiamiento		
Origen	\$200,985.71	\$0.03
Endeudamiento Neto	\$0.00	\$0.00
Interno	\$0.00	\$0.00
Externo	\$0.00	\$0.00
Otros Orígenes de Financiamiento	\$200,985.71	\$0.03
Aplicación	\$56,706.26	\$1,253,086.63
Servicios de la Deuda	\$0.00	\$21,075.64
Interno	\$0.00	\$21,075.64
Externo	\$0.00	\$0.00
Otras Aplicaciones de Financiamiento	\$56,706.26	\$1,232,010.99
Flujos Netos de Efectivo por Actividades de Financiamiento	\$144,279.45	-\$1,253,086.60

MUNICIPIO DE TAMPICO ALTO.
Estado de Flujos de Efectivo
Del 1 de enero al 29 de febrero de 2024
(cifras en pesos)


Incremento/Disminución Neta en el Efectivo y Equivalentes al Efectivo	\$8,718,568.72	\$601,046.99
Efectivo y Equivalentes al Efectivo al Inicio del Ejercicio	\$1,478,486.26	\$877,439.27
Efectivo y Equivalentes al Efectivo al Final del Ejercicio	\$10,197,054.98	\$1,478,486.26

Bajo protesta de decir verdad declaramos que los Estados Financieros y sus Notas son razonablemente correctos y son responsabilidad del emisor





LIC. VANESSA LOPEZ RANGEL
PRESIDENTE MUNICIPAL

Presidente Municipal
Constitucional
Tampico Alto, Ver.
2022-2025


ING. ABILENE JUDITH MARTINEZ

Tesorería Municipal
Tampico Alto, Ver.
2022-2025


ING. CIRO EDUARDO MAYA PULIDO

Síndico Único
Tampico Alto, Ver.
2022-2025


C. RAFAEL MORALES CRUZ

Regidor Único
Tampico Alto, Ver.
2022-2025